

YACHT CLUB ASCONA

REGATA SOCIALE del 2. AGOSTO

DATA: domenica 2. Agosto 2015

LUOGO: Porto Ronco, specchio d'acqua antistante il Crodolo (PortoroncoBeach).

ORARIO: Prima partenza possibile ore 13.30.

CLASSI:

- Chiglie e derive (non Laser)
- Junior e Laser

REGOLAMENTI: fanno stato le norme ISAF 2013-2016 e le norme di navigazione sui laghi svizzeri.

REGATE: Sono possibili più regate (massimo 3), a dipendenza delle condizioni meteo. Per ogni regata è stabilito il numero di giri da compiere, come da istruzioni allegate. Il calcolo delle classifiche è con coefficiente Yardstick 2015. Alle imbarcazioni senza Yardstick ufficiale o modificate, il compenso sarà attribuito dal comitato di regata. Fanno stato le ordinanze per la navigazione sui laghi svizzeri.


PROCEDURE DI PARTENZA: La linea di partenza sarà posta tra la barca comitato e la boa di partenza (S). Sono previste partenze separate per le due classi.

ISCRIZIONI: la partecipazione è gratuita e aperta a tutte le imbarcazioni a vela in regola con le norme di navigazione. Per facilitare la redazione delle classifiche, vi preghiamo di farci pervenire tramite mail o per telefono **le seguenti informazioni** (solo per chi non avesse ancora partecipato questo anno o nel 2014 a regate dello YCAS):

- Nome armatore
- Tipo imbarcazione
- Numero velico
- Yardstick

PREMIAZIONE: a seguire dopo l'ultima regata presso lo Yacht Club Ascona.

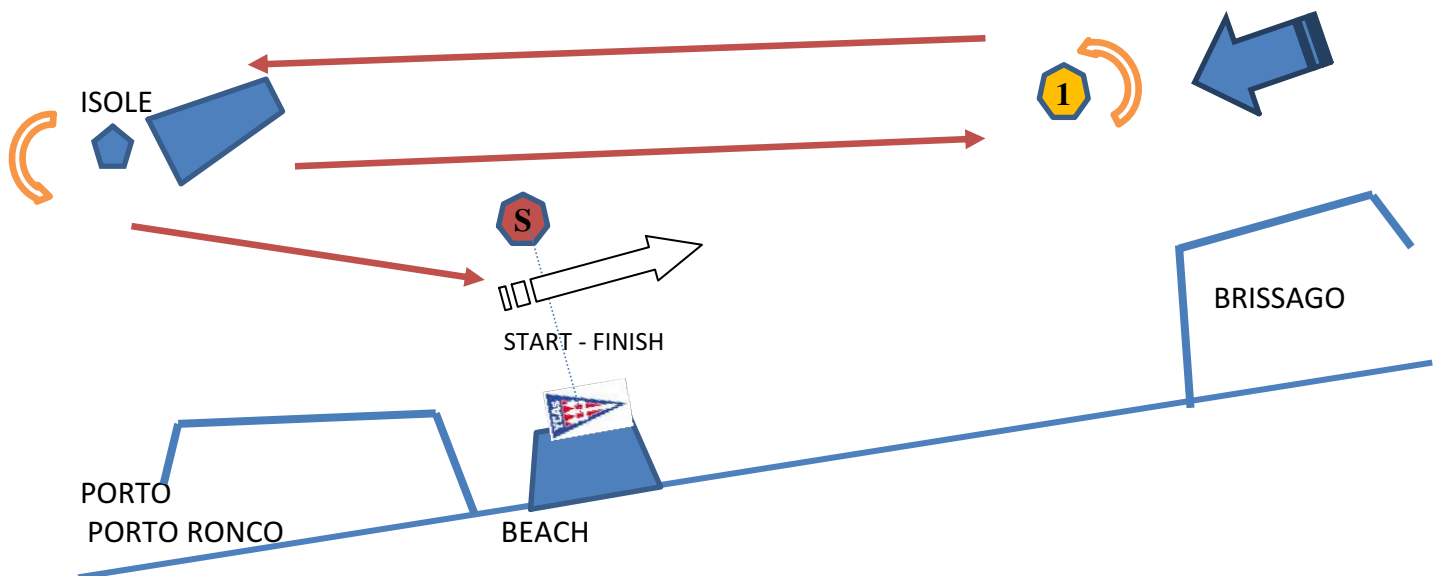
RESPONSABILITÀ: I partecipanti partecipano alle regate sotto la loro completa responsabilità.




PERCORSO:

- CHIGLIE E DERIVE: Come da disegno. Tutte le boe sono da lasciare a sinistra.
- Junior e Laser: secondo istruzioni comitato di regata

PERCORSO A CON VENTO DA SUD (INVERNA): 2 BOE. 1 O 2 GIRI, ARRIVO IN BOLINA




1 GIRO (BANDIERA 1 ): START – 1 – ISOLE – FINISH

2 GIRI (BANDIERA 2 ): START – 1 – ISOLE – 1 – ISOLE – FINISH


















PERCORSO A CON VENTO DA NORD: 3 BOE. 1 O 2 GIRI, ARRIVO IN BOLINA Medesima disposizione, partenza contro vento e una boa al posto delle isole

PROCEDURE DI PARTENZA

La linea di partenza è formata dalla linea che congiunge la boa di partenza (START) con l'asta su cui è issata la bandiera YCAS (), posta a riva o sul battello Comitato.



SEGNALI DI REGATA

Segnale	Tempo	Azione	Spiegazione
 Intelligenza			Attendere. Quando viene ammainata, il segnale di avviso viene dato dopo ca. 1 minuto.
 Pannello 1 o  Pannello 2	5 min alla partenza	 e sirena	Viene issato il segnale di avviso; Percorso di 1 o 2 giri
 Lettera P	4 min alla partenza	 e sirena	Viene issato il segnale preparatorio; è possibile rientrare in ogni punto della linea di partenza
 Lettera P	1min alla partenza	 e sirena	Il segnale preparatorio viene ammainato
 Pannello 1 o  Pannello 2	start	 e sirena	Il segnale di avviso viene ammainato; la regata è partita
ALTRI SEGNALI			
 Lettera X		 e 1 sirena	Richiamo individuale. Le imbarcazioni in anticipo sulla partenza devono tornare e ripartire
 Primo sostituto		 e 2 sirene	Richiamo generale. Tutte le imbarcazioni devono ritornare, vi sarà una nuova partenza.
 Lettera S		 e 2 sirene	Il Percorso è accorciato; l'arrivo è alla prossima boa.