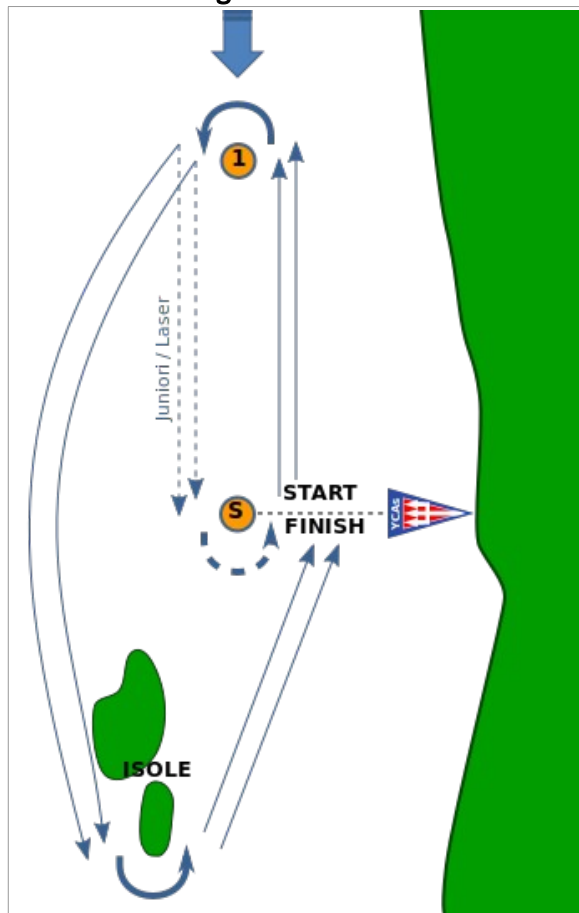


## YCAS CUP – ACT 3 REGATA SOCIALE MERCOLEDI, 1 AGOSTO 2018



- 1. Data e luogo:** Mercoledì 1 agosto 2018, Porto Ronco / Baia di Ascona.
- 2. Orario:** Prima partenza possibile ore 13:30.
- 3. Barche ammesse:** Tutte le imbarcazioni a vela in regola con le norme di navigazione svizzere.
- 4. Regolamento:** Fanno stato le norme World Sailing (RRS 2017-2020) e le norme di navigazione sui laghi svizzeri.
- 5. Iscrizione:** Online su [www.ycas.ch/regate](http://www.ycas.ch/regate) o per mail a [info@ycas.ch](mailto:info@ycas.ch) annunciando:
  - Armatore
  - Tipo di barca
  - Numero velico
  - YardstickL'iscrizione è gratuita.
- 6. Prove:** Sono previste al massimo tre prove, con percorso come da istruzioni Appendice A).
- 7. Linea di partenza:** Tra l'asta con la bandiera YCAS, posta sulla barca comitato oppure a riva, e la boa di partenza (S), vedi Appendice A).
- 8. Classifica:** Le classifiche verranno calcolate in tempo compensato con il coefficiente Yardstick 2018. Alle imbarcazioni senza Yardstick ufficiale Swiss Sailing, il coefficiente sarà attribuito dal comitato di regata.  
**Verrà inoltre calcolata una classifica generale che comprende tutte le regate YCAS CUP 2018.**
- 9. Premiazione:** Saranno premiate le prime tre barche per ciascuna delle seguenti flotte:
  - Derive e catamarani
  - Chiglie
  - Juniori e LaserLa premiazione avrà luogo dopo l'ultima prova presso la sede dello YCAS, alle 17:30 circa.
- 10. Responsabilità:** I partecipanti partecipano alla regata sotto la loro completa responsabilità.

**Percorso Isole (in caso di Inverna)**  
**Luogo: Porto Ronco**





La boa 1 e le Isole sono da lasciare a sinistra.

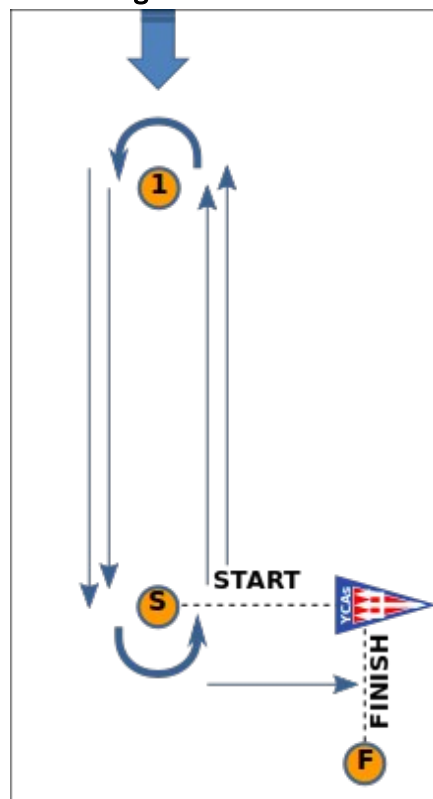
**Chiglie e derive:**

-  Pannello 1: 1 giro  
 START – 1 – ISOLE – FINISH
-  Pannello 2: 2 giri  
 START – 1 – ISOLE – 1 – ISOLE – FINISH

**Juniori e Laser:**



-  Pannello 1: 1 giro  
 START – 1 – S – FINISH
-  Pannello 2: 2 giri  
 START – 1 – S – 1 – S – FINISH

**Percorso bastone (in caso di vento da nord)**  
**Luogo: Baia di Ascona**


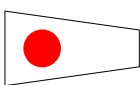






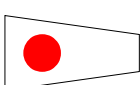










Le boe 1 e S sono da lasciare a sinistra.

**Tutte le classi:**

-  Pannello 1: 1 giro  
 START – 1 – S – FINISH
-  Pannello 2: 2 giri  
 START – 1 – S – 1 – S – FINISH

## Appendice B) Segnali di regata

Segnale	Tempo	Azione	Spiegazione
 Intelligenza			Attendere. Quando viene ammainata, il segnale d'avviso viene dato dopo ca. 1 min.
 o  Pannello 1    Pannello 2	5 min alla partenza	 e 1 sirena	Viene issato il segnale d'avviso. Percorso di 1 o 2 giri.
 Lettera P	4 min alla partenza	 e 1 sirena	Viene issato il segnale preparatorio. È possibile rientrare in ogni punto della linea di partenza.
 Lettera P	1 min alla partenza	 e 1 sirena	Viene ammainato il segnale preparatorio.
 o  Pannello 1    Pannello 2	Partenza	 e 1 sirena	Viene ammainato il segnale d'avviso. La regata è partita.
<b>Altri segnali</b>			
 Lettera X		 e 1 sirena	<b>Richiamo individuale:</b> Le imbarcazioni in anticipo devono tornare e ripartire.
 Primo sostituto		 e 2 sirene	<b>Richiamo generale:</b> Tutte le imbarcazioni devono ritornare, vi sarà una nuova partenza.
 Lettera S		 e 2 sirene	<b>Il percorso è accorciato:</b> l'arrivo è alla prossima boa.