



YACHT CLUB ASCONA

REGATA SOCIALE - 13 MAGGIO 2017

**DATA:** sabato 13 maggio 2017

**LUOGO:** Porto Ronco, specchio d'acqua antistante il Crodolo (PortoroncoBeach).

**ORARIO:** Prima partenza possibile ore 13.30.

**CLASSI:**

- Chiglie e derive (non Laser)
- Junior e Laser (seguire le indicazioni dei coach in acqua su gommone YCAs)

**REGOLAMENTI:** fanno stato le norme ISAF 2013-2016 e le norme di navigazione sui laghi svizzeri.

**REGATE:** Sono possibili più regate (massimo 3), a dipendenza delle condizioni meteo. Per ogni regata è stabilito il numero di giri da compiere, come da istruzioni allegate. Il calcolo delle classifiche è con coefficiente Yardstick 2015. Alle imbarcazioni senza Yardstick ufficiale o modificate, il compenso sarà attribuito dal comitato di regata. Fanno stato le ordinanze per la navigazione sui laghi svizzeri.


**PROCEDURE DI PARTENZA:** La linea di partenza sarà posta tra la boa di partenza (S) e la barca comitato o un'asta con la bandiera YCAs posta a riva.

**ISCRIZIONI:** la partecipazione è gratuita e aperta a tutte le imbarcazioni a vela in regola con le norme di navigazione. Per facilitare la redazione delle classifiche, vi preghiamo di farci pervenire tramite mail o per telefono **le seguenti informazioni** (solo per chi non avesse ancora partecipato lo scorso anno o nel 2015 a regate dello YCAs):

- Nome armatore
- Tipo imbarcazione
- Numero velico
- Yardstick

**PREMIAZIONE:** a seguire dopo l'ultima regata presso lo Yacht Club Ascona.

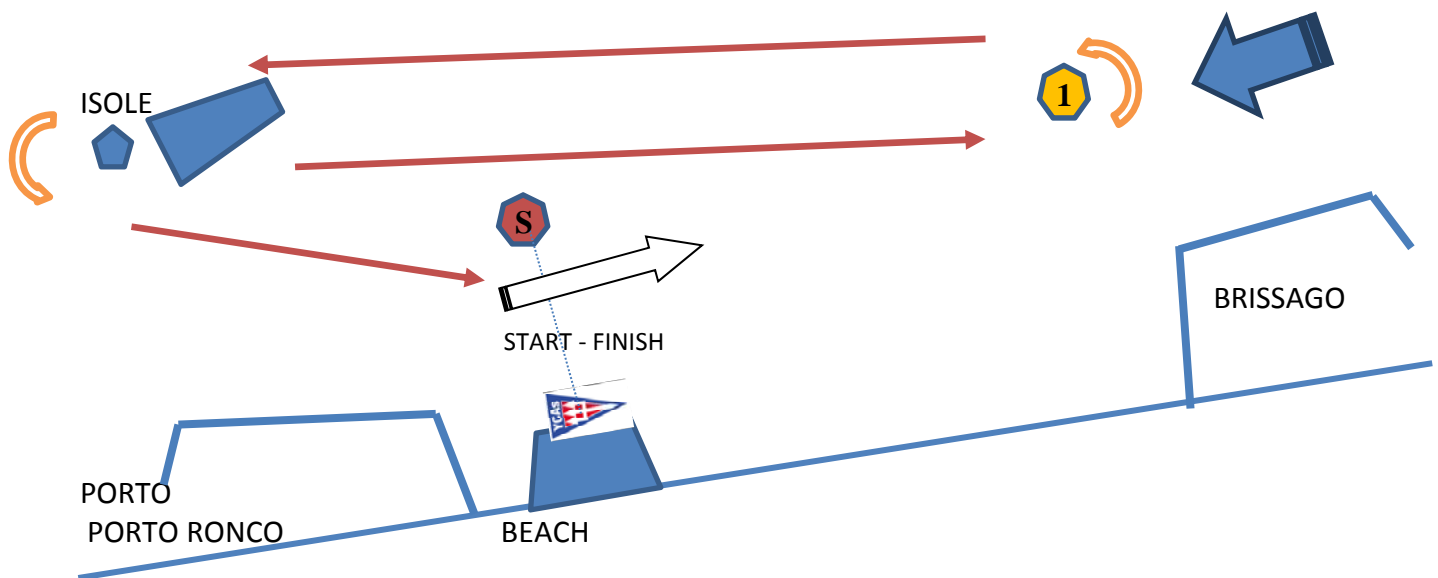
**RESPONSABILITÀ:** I partecipanti partecipano alle regate sotto la loro completa responsabilità.




### PERCORSO:

- CHIGLIE E DERIVE: Come da disegno. Tutte le boe sono da lasciare a sinistra.
- Junior e Laser: secondo istruzioni coach e comitato di regata

### PERCORSO A CON VENTO DA SUD (INVERNA): 2 BOE. 1 O 2 GIRI, ARRIVO IN BOLINA



1 GIRO (BANDIERA 1  ): START – 1 – ISOLE – FINISH

2 GIRI (BANDIERA 2  ): START – 1 – ISOLE – 1 – ISOLE – FINISH











PERCORSO A CON VENTO DA NORD: 3 BOE. 1 O 2 GIRI, ARRIVO IN BOLINA  
Medesima disposizione, partenza contro vento e una boa al posto delle isole

### PROCEDURE DI PARTENZA

La linea di partenza è formata dalla linea che congiunge la boa di partenza (START) con l'asta su cui è issata la bandiera YCAS (  ), posta a riva o sul battello Comitato.



### SEGNALI DI REGATA

Segnale	Tempo	Azione	Spiegazione
 Intelligenza			Attendere. Quando viene ammainata, il segnale di avviso viene dato dopo ca. 1 minuto.
 Pannello 1 o  Pannello 2	5 min alla partenza	↑ e sirena	Viene issato il segnale di avviso; Percorso di 1 o 2 giri
 Lettera P	4 min alla partenza	↑ e sirena	Viene issato il segnale preparatorio; è possibile rientrare in ogni punto della linea di partenza
 Lettera P	1min alla partenza	↓ e sirena	Il segnale preparatorio viene ammainato
 Pannello 1 o  Pannello 2	start	↓ e sirena	Il segnale di avviso viene ammainato; la regata è partita
<b>ALTRI SEGNALI</b>			
 Lettera X		↑ e 1 sirena	Richiamo individuale. Le imbarcazioni in anticipo sulla partenza devono tornare e ripartire
 Primo sostituto		↑ e 2 sirene	Richiamo generale. Tutte le imbarcazioni devono ritornare, vi sarà una nuova partenza.
 Lettera S		↑ e 2 sirene	Il Percorso è accorciato; l'arrivo è alla prossima boa.