

**YACHT CLUB ASCONA**

**REGATA SOCIALE “TRAMONTANA”  
DOMENICA 30 OTTOBRE 2015**

**DATA:** domenica 30 ottobre 2015

**LUOGO:** Golfo di Ascona.

**ORARIO:** Prima partenza possibile ore 08.30. **Attenzione:** la regata si terrà solo in caso di bel tempo. In caso di meteo incerto, a partire dalle 7.00 sarà pubblicato sul sito [www.ycas.ch](http://www.ycas.ch) un annuncio informativo.

**CLASSI:**

- Chiglie e derive (non Laser)
- Junior e Laser

**REGOLAMENTI:** fanno stato le norme ISAF 2013-2016 e le norme di navigazione sui laghi svizzeri.


**REGATE:** Sono possibili più regate (massimo 3), a dipendenza delle condizioni meteo. Per ogni regata è stabilito il numero di giri da compiere, come da istruzioni allegate. Il calcolo delle classifiche è con coefficiente Yardstick 2016. Alle imbarcazioni senza Yardstick ufficiale o modificate, il compenso sarà attribuito dal comitato di regata. Fanno stato le ordinanze per la navigazione sui laghi svizzeri.

**PROCEDURE DI PARTENZA:** La linea di partenza sarà posta tra la barca comitato e la boa di partenza (S).

**ISCRIZIONI:** la partecipazione è gratuita e aperta a tutte le imbarcazioni a vela in regola con le norme di navigazione. Per facilitare la redazione delle classifiche, vi preghiamo di farci pervenire tramite mail o per telefono **le seguenti informazioni** (solo per chi non avesse ancora partecipato questo anno o nel 2014 a regate dello YCAS):

- Nome armatore
- Tipo imbarcazione
- Numero velico
- Yardstick

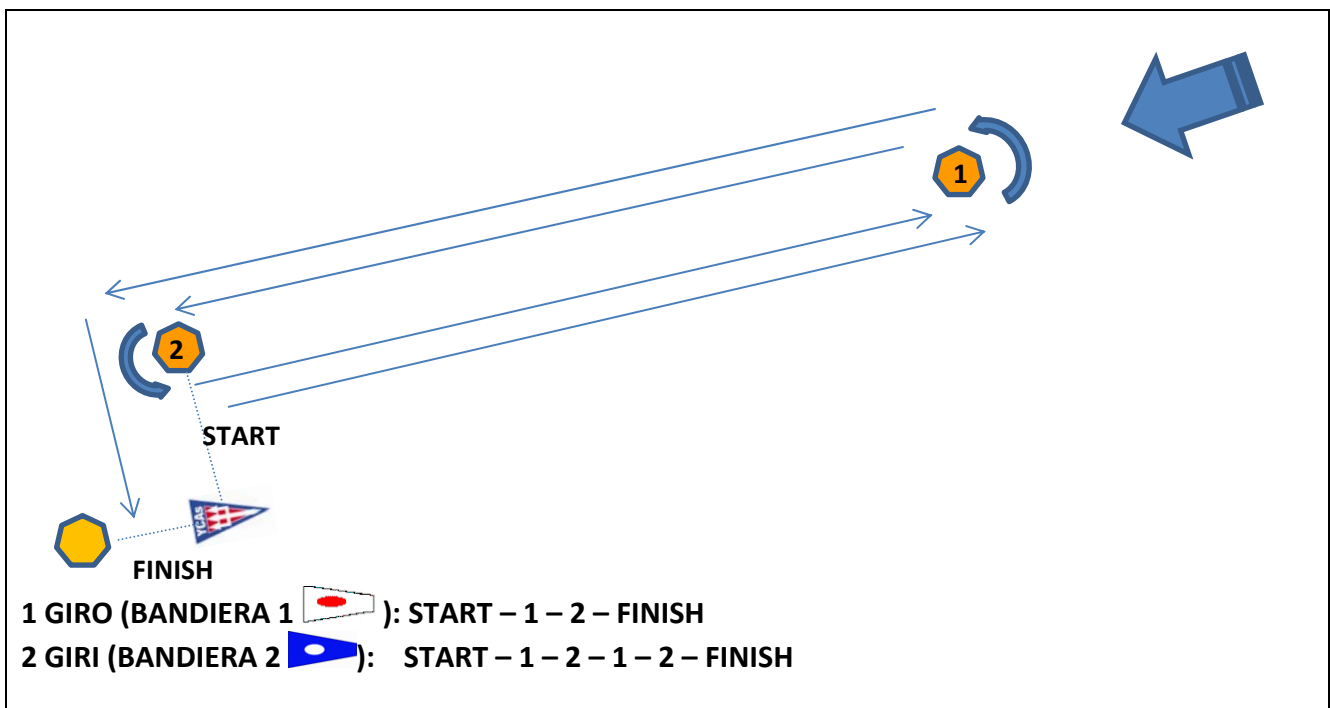
**PREMIAZIONE:** a seguire dopo l'ultima regata presso lo Yacht Club Ascona.



**RESPONSABILITÀ:** I partecipanti partecipano alle regate sotto la loro completa responsabilità.


**PERCORSO:**

- CHIGLIE E DERIVE: Come da disegno. Tutte le boe sono da lasciare a sinistra.
- Junior e Laser: secondo istruzioni comitato di regata




















**PROCEDURE DI PARTENZA**

La linea di partenza è formata dalla linea che congiunge la boa di partenza (START) con l'asta su cui è issata la bandiera YCAS (  ), sul battello Comitato.



### SEGNALI DI REGATA

Segnale	Tempo	Azione	Spiegazione
 Intelligenza			Attendere. Quando viene ammainata, il segnale di avviso viene dato dopo ca. 1 minuto.
 Pannello 1 o  Pannello 2	5 min alla partenza	 e sirena	Viene issato il segnale di avviso; Percorso di 1 o 2 giri
 Lettera P	4 min alla partenza	 e sirena	Viene issato il segnale preparatorio; è possibile rientrare in ogni punto della linea di partenza
 Lettera P	1min alla partenza	 e sirena	Il segnale preparatorio viene ammainato
 Pannello 1 o  Pannello 2	start	 e sirena	Il segnale di avviso viene ammainato; la regata è partita
<b>ALTRI SEGNALI</b>			
 Lettera X		 e 1 sirena	Richiamo individuale. Le imbarcazioni in anticipo sulla partenza devono tornare e ripartire
 Primo sostituto		 e 2 sirene	Richiamo generale. Tutte le imbarcazioni devono ritornare, vi sarà una nuova partenza.
 Lettera S		 e 2 sirene	Il Percorso è accorciato; l'arrivo è alla prossima boa.